


PERÚ desplazó a China: Segundo productor mundial de COBRE

Se espera records de producción 2017-2018



En 2016, Perú subió 70% su producción de cobre con inversiones de CHINA

Perú desplaza a China como 2º productor mundial de cobre



A nivel mundial, la mayor producción de los principales proyectos cupríferos permitieron al Perú desplazar a China del segundo lugar en el mundo. En Perú buscarán incentivar las inversiones mineras para mantener este lugar y acercarse a Chile, líder mundial del cobre.

Al cierre del 2016, la producción de cobre en el Perú creció en 70% equivalente a 2 millones 353.859 Toneladas Métricas (TM) con relación al 2014. Esta cifra récord no sería más que un mero dato estadístico sino fuera porque ha significado que el Perú desplace a China como segundo productor mundial de este metal.

Si bien aún el primer lugar en la producción de cobre lo ocupa de lejos Chile, con 5 millones 500 mil TM, el Banco Central de Reserva (BCR) espera que la producción de



cobre alcance en el Perú: 2,5 millones de TM para el 2017 y 2,7 millones de TM para el 2018.

Este nivel de producción permitiría al Perú conservar su nueva posición considerando además que este país posee el 11% de las reservas mundiales de cobre. Sin embargo, aún hay tareas pendientes consideran los expertos.

Marcial García, socio de E&Y (Ernest Young), aseveró que el Perú necesita para consolidar esta posición (que perdió en 2011) que se sigan concretando inversiones pues existe un desfase entre las grandes operaciones mineras que terminaron de construirse en el Gobierno anterior y el presente quinquenio.

“No hay grandes proyectos que se hayan confirmado. Lo que tenemos son algunos proyectos que están en marcha pero son bastante más chicos que estos megaproyectos de mil millones de dólares para arriba”, comentó.

Para García la receta es fomentar la inversión minera y captar tanto como sea posible pues el factor precios (con alzas en el cobre y el oro), pueden contribuir en esa medida.

“También hay algunas medidas que podría adoptar el Gobierno que entiendo están en ese proceso para hacer más atractivo el Perú como un destino de inversiones mineras. Sería extraordinario que no solo se concreten US\$ 14 mil millones en inversiones como espera el Gobierno sino mucho más”, sostuvo.

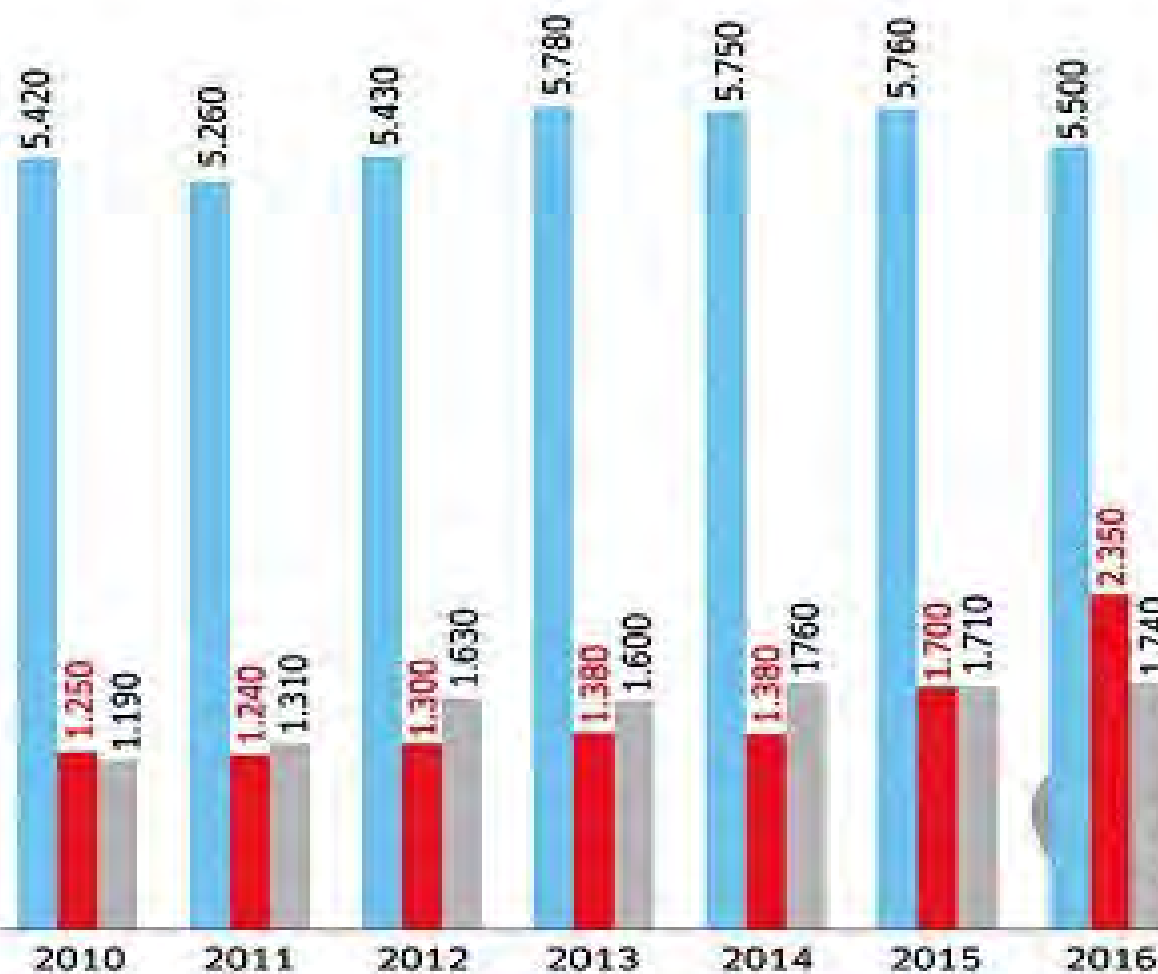
PERU TIENE GRAN POTENCIAL POR EXPLOTAR

El país cuenta con un potencial por desarrollar en proyectos cupríferos por valor superior a US\$ 28.229 millones, que significa más del 60% del total de proyectos mineros, resaltó el Comité Sectorial

El Perú galopa sobre china en producción de cobre

Evolución comparativa mundial de la producción de cobre

REF: ■ China ■ Perú ■ Chile





Evolución de la producción minera de cobre



Evolución de la cotización del cobre

CTVS. US\$/lb



Estructura de producción del cobre por:

Minero de la Sociedad Nacional de Minería, Petróleo y Energía (SNMPE). Acotó que entre el 2000 y el 2016 la producción de cobre de Perú creció en 325%.

No obstante, la SNMPE advierte que el número de petitorios mineros así como las inversiones en exploración continúan en franco descenso hasta el cierre del año pasado y que para el 2017 no se tienen proyectos mineros en construcción, pues solo se ejecutarán las ampliaciones de los proyectos actualmente en operación.

En ese sentido, el gremio minero recomienda impulsar la competitividad del sector minero a través de políticas de Estado y un marco promotor de la actividad minera. También consideran pertinente ahondar en la simplificación de la permisología, contar con estándares ambientales de clase mundial y el respeto al Estado de Derecho.

“Acompañar los procesos de inversión desde los diferentes niveles del Estado, asegurando su presencia temprana en zonas donde se desarrollarán proyectos de inversión. Ello requiere trabajar de forma conjunta (Estado, empresas y sociedad) para prevenir y gestionar los conflictos sociales”, señala la SNMPE.

PERU DEBE EXPORTAR COBRE REFINADO

El experto e investigador de la UNiversidad Mayor de San Marcos planteó la necesidad de exportar cobre refinado. Dijo que a diferencia de Chile, el Perú produce y exporta el cobre como concentrado dejando de percibir por los subproductos que allí afloran cuando se refinan y funden. Existe una pérdida fiscal a vista y paciencia del Estado y del MEM.

Estudios del Banco Mundial y de la universidad de Harvard demuestran que ningún país minero productor alcanza el desarrollo con esa producción primaria. Si bien tenemos que congratularnos porque aumenta la producción de cobre, pero cuánta de esa producción se industrializa en el país, con la excepción que antes estaba la refinería de La Oroya que era lo máximo en generación de valor agregado en nuestro país.

Hoy el 70% u 80% del cobre peruano que se va afuera es concentrado que es apenas el 55% o 60% del precio final. Estamos prácticamente obsequiando un contenido rico en subproductos que no se paga.

----0000---

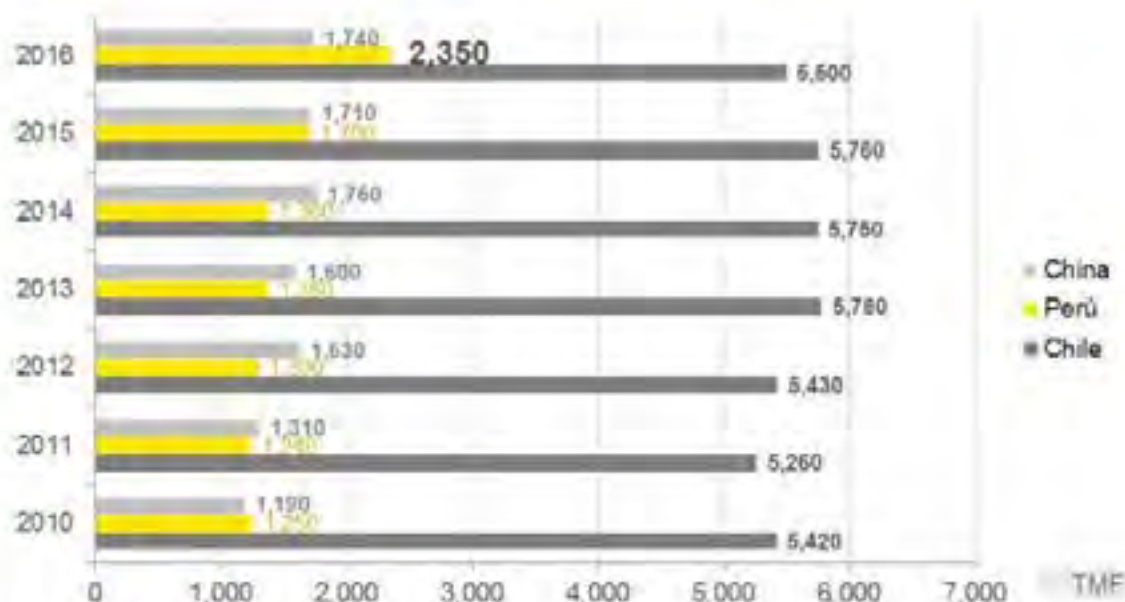
SNMPE: Producción de cobre de Perú crecerá más de 10% en 2017

La expansión cuprífera del Perú en los dos próximos años será sostenida básicamente por los megaproyectos Cerro Verde y Las Bambas, señaló la Sociedad Nacional de Minería, Petróleo y Energía.

La producción de cobre del Perú cerrará el 2017 cercana a los 2.7 millones de toneladas métricas, una expansión superior al 10% considerando que el 2016 la extracción habría alcanzado los 2.4 millones, estimó la Sociedad Nacional de Minería, Petróleo y Energía (SNMPE).

“La producción de cobre para el 2017 puede llegar a algo más de 2.7 millones de toneladas, lo cual es gran salto, si comparamos el nivel de producción del 2014, en donde solo se extrajo 1.3 millones de toneladas”, declaró, Carlos Gálvez a la Agencia de Noticias Andina.

Evolución comparativa mundial de la producción de cobre

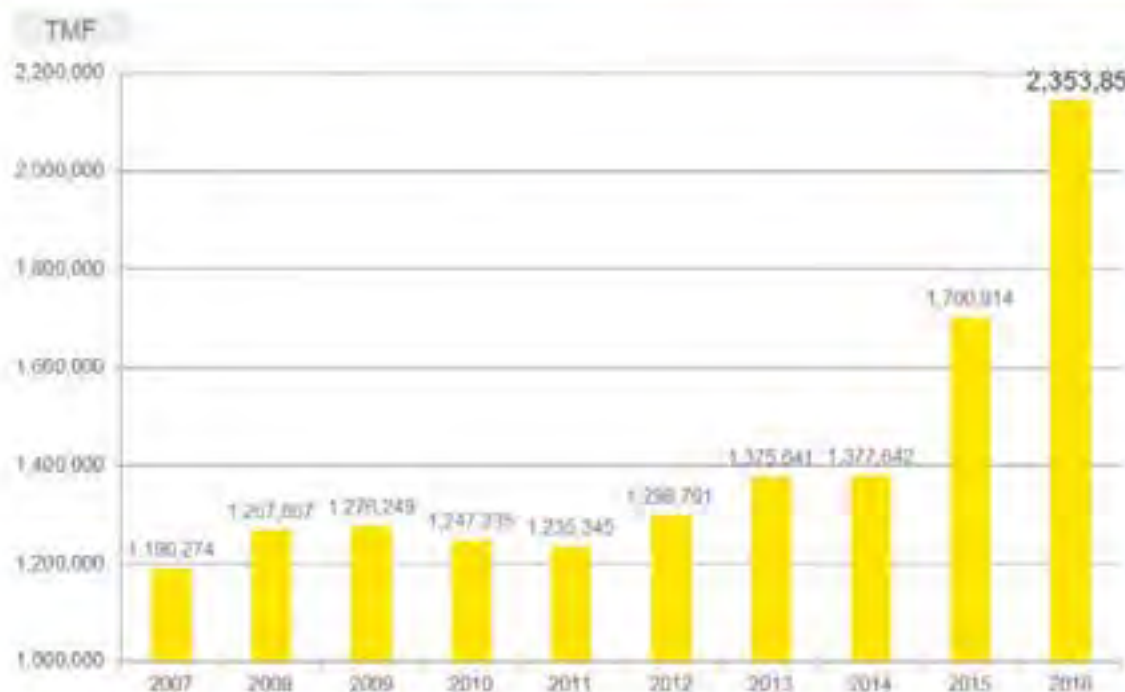


EL DATO

En el 2016, Perú se convirtió en el segundo productor mundial de cobre

Fuente: USGS

Evolución de la producción nacional de cobre



EL DATO

70% aumentó la producción en el 2016, con respecto a niveles del 2014

PRONÓSTICO

BCR espera que la producción de cobre alcance: 2.5 millones de TM para el 2017 y 2.7 millones de TM para el 2018

Fuente: USGS

Según explicó el ex-presidente de la SNMPE, el crecimiento de este año estará basado en el dinamismo de los megaproyectos Cerro Verde (Arequipa) y Las Bambas (Apurímac), a lo que se suma la producción de Toromocho (Junín), Antamina (Ancash) y Constancia (Cusco).

“En el caso de Cerro Verde con su ampliación realizada a finales del 2015, su producción alcanzó niveles constantes entre marzo y abril del año pasado. Esta producción estable será un aporte importante al crecimiento de este año”, comentó.

Dijo además que la producción estable de Las Bambas se alcanzó en mayo del año pasado. “La producción total de cobre que se alcanzaría este año podría seguir aumentando con un par de proyectos como Tía María o Quellaveco, los cuales aportarían un cambio cualitativo importante”, subrayó.

En esa línea resaltó que el Perú volverá a terminar el 2017, tal como pasó en el 2016, como el segundo productor mundial de cobre, superando a China, y solo detrás de Chile que mantiene el primer lugar.

“Este año nos mantendremos como el segundo productor mundial de cobre y es muy difícil que nos quiten esa posición. Vamos para adelante”, subrayó.

SUBIRAN PRECIOS DE VARIAS MATERIAS PRIMAS

De otro lado el líder gremial destacó que el anuncio del presidente de los Estados Unidos, Donald Trump, de impulsar la economía estadounidense en base al desarrollo de infraestructura va a traer consecuencias buenas para los precios de las materias primas.

“La construcción y reconstrucción de viviendas anunciada por el presidente Trump vendrá de la mano de una mayor demanda de electrodomésticos y un desarrollo de la industria automotriz. Todo ello impacta definitivamente en el precio del cobre”, remarcó.

A ello, Eduardo Falen, analista senior de Research de Inteligo SAB, le agrega la aceleración de la economía china, ya que China representa el 50% de la demanda mundial de cobre.

Además, dijo que hay que considerar los problemas de producción en Chile, y que existe un alto riesgo de interrupción de producción durante el 2017 por la renegociación de contratos laborales.

----000---

Estructura de producción de cobre por empresa - 2016



EL DATO

55.02%

de la producción nacional la concentran Cerro Verde, Antamina y Las Bambas.

Fuente: MINEM

Página 6

Presentación Guía de Inversión Mineral 2017

EY

Evolución de la cotización del cobre



EL DATO

Entre el 2011 e inicios del 2016 la cotización del cobre acumuló caída de **49.5%**

Fuente: MINEM

Ministerio de Minas: producción peruana de cobre alcanzará peak este año

El Ministerio de Energía y Minas del Perú prevé que la producción de cobre aumente cerca de 20% a más de 2,6 millones de toneladas el 2017.

La producción de cobre peruana alcanzaría este año niveles récord de entre 2,6 millones a 2,7 millones de toneladas, frente a los casi 2,4 millones de toneladas logados en todo el 2016, dijo el entonces viceministro de Minas, Guillermo Shinno.

Con los volúmenes del 2016, el Perú se convirtió en el segundo mayor productor mundial de cobre, tras desplazar a China de esa posición

La actividad extractiva de cobre de Perú se ha expandido debido a la nueva operación de la mina Las Bambas, controlada por MMG -una filial de la china Minmetals- y la expansión de la mina Cerro Verde de Freeport-McMoRan Inc.

Entre enero y diciembre del año pasado, Perú produjo un récord de casi 2.4 millones de toneladas de cobre, un 42% más frente al mismo período de 2015, según datos oficiales publicados por el Ministerio de Energía y Minas (Minem).

-----0o0-----

Proyectan que el cobre peruano tendrá el mejor desempeño de los metales el 2017

La Sociedad de Comercio Exterior del Perú (ComexPerú) estimó que el cobre tendrá el mejor desempeño de los metales en el presente año, tras dos años difíciles de caídas en los precios de estos commodities, lo cual será beneficioso para el Perú.

“Se ha iniciado una importante recuperación que permite augurar un muy buen año para el desempeño de esta industria, específicamente, el cobre se proyecta como el commodity que tendrá el mejor desempeño este 2017”, subrayó un vocero de Comex.

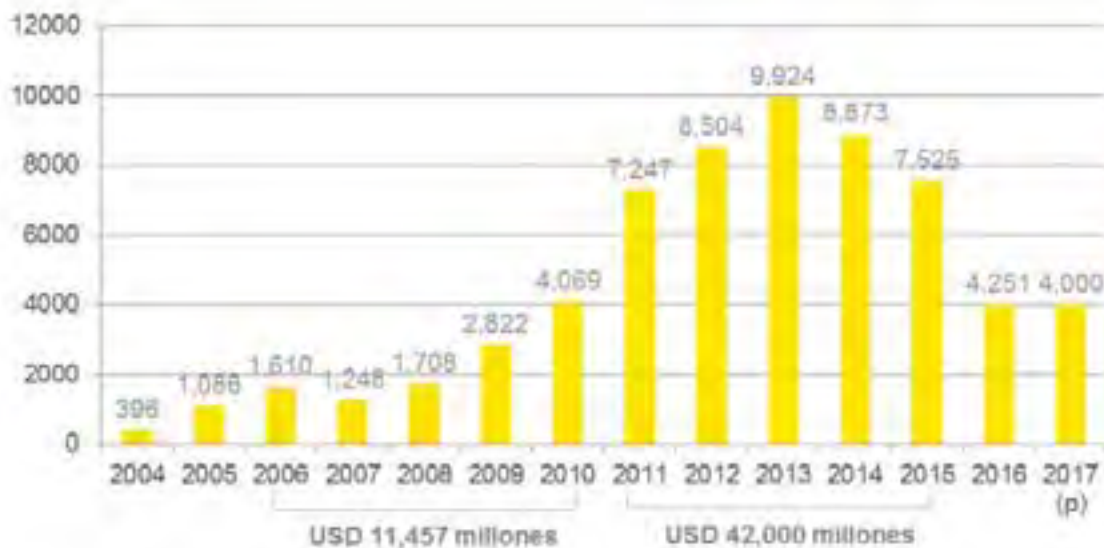
Refirió que este mejor resultado sería “ampliamente beneficioso” para el Perú, dada la importante producción cuprífera que tiene este país.

Según las cifras del Ministerio de Energía y Minas (Minem), en el 2016, se extrajeron en el país cerca de 2.4 millones de toneladas métricas finas (TMF) de cobre, lo que reflejó un crecimiento del 70% respecto al mismo periodo del año 2014.

Comex indicó que los últimos resultados revelan que el cobre ha logrado un sobresaliente desempeño en el país durante el último año y se espera que en 2017 se mantenga esta tendencia.

Asimismo, este nivel de producción nos situó por primera vez, en 2016, como el segundo productor mundial de cobre, por delante de China que antes ocupaba ese lugar.

Evolución de la inversión minera en el Perú



EL DATO

267%

Creció la Inversión minera en el período 2011-2015 respecto quinquenio 2006-2010

Fuente: MINEM/BBVA Research

En 2015, detrás de Chile que ocupó el primer lugar del ranking con 5.7 millones de TMF, se encontraban China, con 1.8 millones de TMF, y luego el Perú, con 1.6 millones de TMF. Sin embargo, la producción peruana superó a China en 2016 y posicionó a Perú en el segundo lugar de la lista.

Recuperación del precio: Como se mencionó, este buen escenario para el cobre se ha visto favorecido en los últimos meses por una recuperación en su precio, luego de dos años de caída.

Actualmente alcanza los 5,500 dólares por tonelada métrica (TM), luego de estar a un nivel menor a los 5,000 dólares por TM durante la mayor parte de 2016, según datos de la Bolsa de Metales de Londres. Este aumento vendría impulsado por una mayor demanda por parte de China, el mayor país importador de cobre, que actualmente abarca aproximadamente el 45% de la demanda mundial, refiere International Copper Study Group.

Departamentos cupríferos líderes: Los departamentos del Perú que mostraron un mejor desempeño en lo que a producción de cobre se refiere fueron Arequipa, Áncash, Cusco y Apurímac. El primero se posicionó como el principal departamento cuprífero, ya que concentró un 22% de la producción nacional. Su extracción alcanzó 476,492 TMF en el periodo enero-noviembre de 2016, con un crecimiento del 123.41% respecto al mismo periodo del año anterior.

Ello gracias a la Minera Cerro Verde, cuya producción alcanzó 474,762 TMF, un nivel muy elevado debido a su ampliación, que la ha convertido en la mina de cobre más importante del país en la actualidad. Además, se espera que en dicho departamento pronto se inicie la construcción de un nuevo proyecto llamado Zafranal, un yacimiento de cobre y oro que contribuiría a seguir aumentando la producción local.

En el segundo lugar se encuentra Áncash, cuya producción de cobre acumuló 417,234 TMF, principalmente gracias al aporte de la mina Antamina. Le sigue Cusco, que alcanzó un total de 338,930 TMF hacia noviembre con las minas Antapaccay y Constancia.

En cuarto lugar se ubica Apurímac, debido a la operación de Las Bambas, que le permitió llegar a un total de 300,410 TMF, y que ha traído importantes beneficios para la región.

ComexPerú señaló que “no cabe duda” que actualmente, el cobre es el principal producto de exportación del Perú, dado que representa un 27% de las ventas totales. “Más de la mitad de las exportaciones del país corresponden a minerales y, por ello, su comportamiento marca la pauta de nuestra balanza comercial”, precisó.

