

Inversión crecerá 5% en el mundo en 2017

América Latina tiene las
peores perspectivas

Informe de Naciones Unidas: Inversiones en el Mundo 2017





Inversión extranjera aumentará 5% el 2017

La inversión extranjera directa crecerá un 5% este año, a casi 1.800 millones de dólares, predijo el informe sobre las inversiones en el mundo publicado el 7 de junio del 2017 por la Conferencia de Naciones Unidas sobre Comercio y Desarrollo (UNCTAD).

El estudio explica que las proyecciones para 2017 son más optimistas que el retroceso que se registró en 2016. Estas mejoras se atribuyen a un mayor crecimiento de las economías de algunas regiones, más transacciones comerciales y la recuperación de ganancias empresariales.

La UNCTAD estima que Estados Unidos, China y la India serán los principales destinos de la inversión. También confía en un buen desempeño de los países en desarrollo de Asia. Aunque las perspectivas son cautelosas para las otras regiones, excepto en el caso de América Latina, ya que se prevé que los flujos de dinero destinados al conjunto de los países en desarrollo aumenten en aproximadamente un 10%.

No obstante, pide tomar con cautela estas tendencias ya que el camino de repunte de las inversiones sigue siendo uno lleno de obstáculos. Advierte que factores como las situaciones de inestabilidad en las relaciones internacionales que pudieran producir volatilidad en el mercado, podrían incidir en el grado de las mejoras.

La inversión extranjera directa es el capital que colocan las empresas en otros países, en sectores como la agricultura, las industrias, la tecnología o los servicios.

Este modesto crecimiento de 2017, dice la UNCTAD, continuará en 2018 cuando se espera que alcance los 1.850 millones de dólares. No obstante, ese monto sigue siendo inferior al registrado en 2007, que llegó a la cifra de 1.900 millones, considerada la más alta hasta ahora.

IED mundial crecerá 5% en 2017:

América Latina con peores perspectivas

Según informe de Naciones Unidas, la Inversión Extranjera Directa ascenderá a US\$1,8 billones (millones de millones), en 2017. Las perspectivas para los países de América Latina son menos optimistas. En 2016 cerró con un descenso del 14 % en IED.

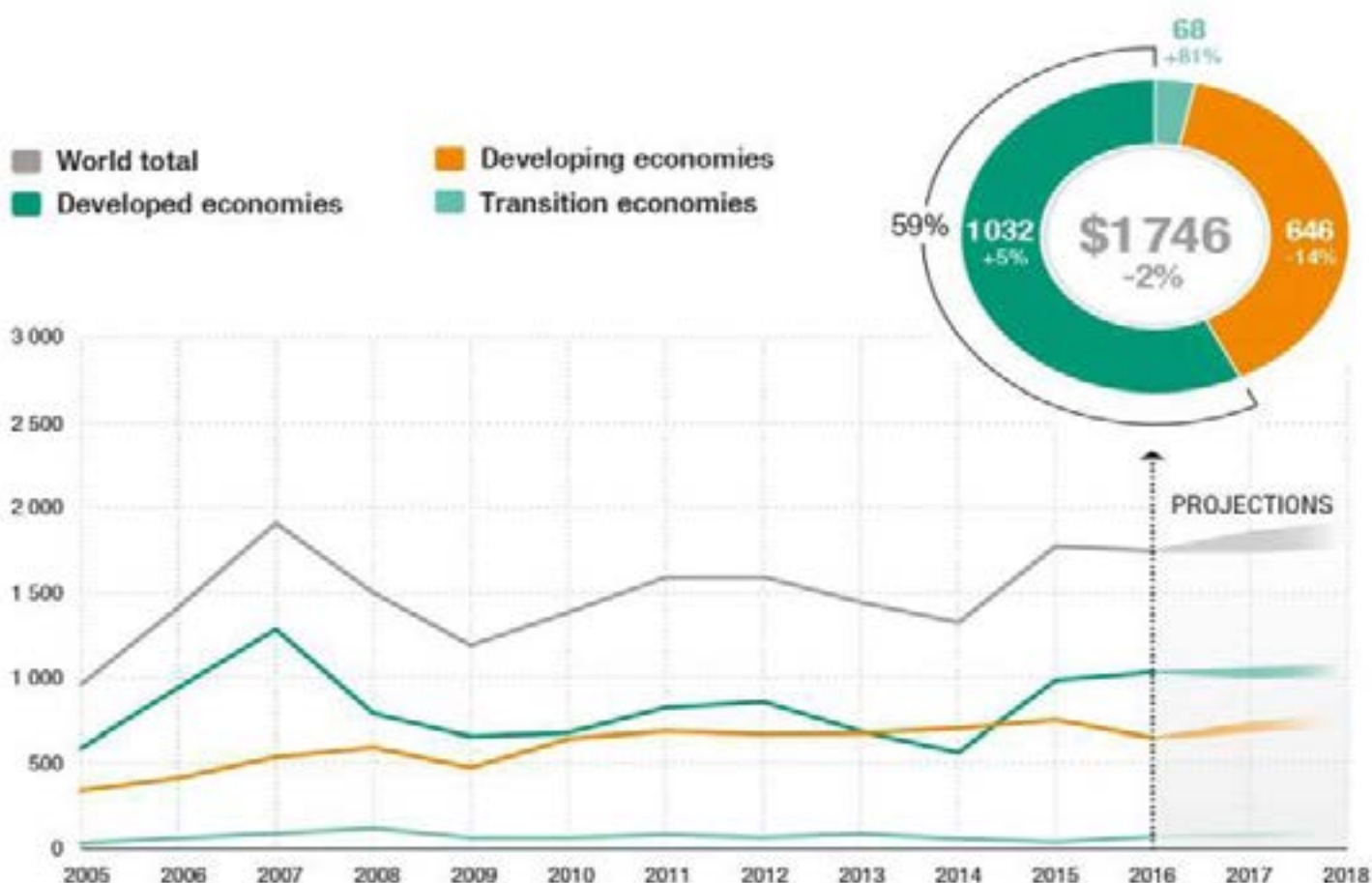
Informe sobre las Inversiones en el Mundo 2017: La inversión y la economía digital, la inversión extranjera directa (IED) mundial aumentará un 5% en 2017, a casi US\$1,8 billones de los Estados Unidos. Tras el retroceso marginal (del 2%, a US\$1,75 billones) registrado en 2016, las nuevas proyecciones para 2017 —más optimistas— se atribuyen al mayor crecimiento previsto en las principales regiones, la reanudación de la expansión del comercio y la recuperación de los beneficios empresariales.

Según las previsiones, el modesto incremento de las corrientes de IED continuará en 2018, año en que alcanzarán un monto de US\$1,85 billones. No obstante, estos montos siguen siendo inferiores a la cifra sin precedentes de US\$1,9 billones registrada en 2007.

De conformidad con las proyecciones, los Estados Unidos de América, China y la India serán los principales destinos de esa inversión. Los ejecutivos encuestados por la UNCTAD siguen confiando en el buen desempeño de los países en desarrollo de Asia. Las perspectivas de la IED son moderadamente positivas en la mayoría de las demás regiones, salvo en América Latina y el Caribe. Se prevé que las corrientes destinadas al conjunto de los países en desarrollo se incrementen alrededor de un 10%.

Entradas de inversión extranjera directa, mundiales y por grupo de economías, 2005-2016 y proyecciones 2017-2018 (En miles de US\$ millones y porcentajes)

Figure 1. FDI inflows, global and by group of economies, 2005–2016, and projections, 2017–2018 (Billions of dollars and per cent)



AMERICA LATINA MAL EN ATRACCION DE INVERSION

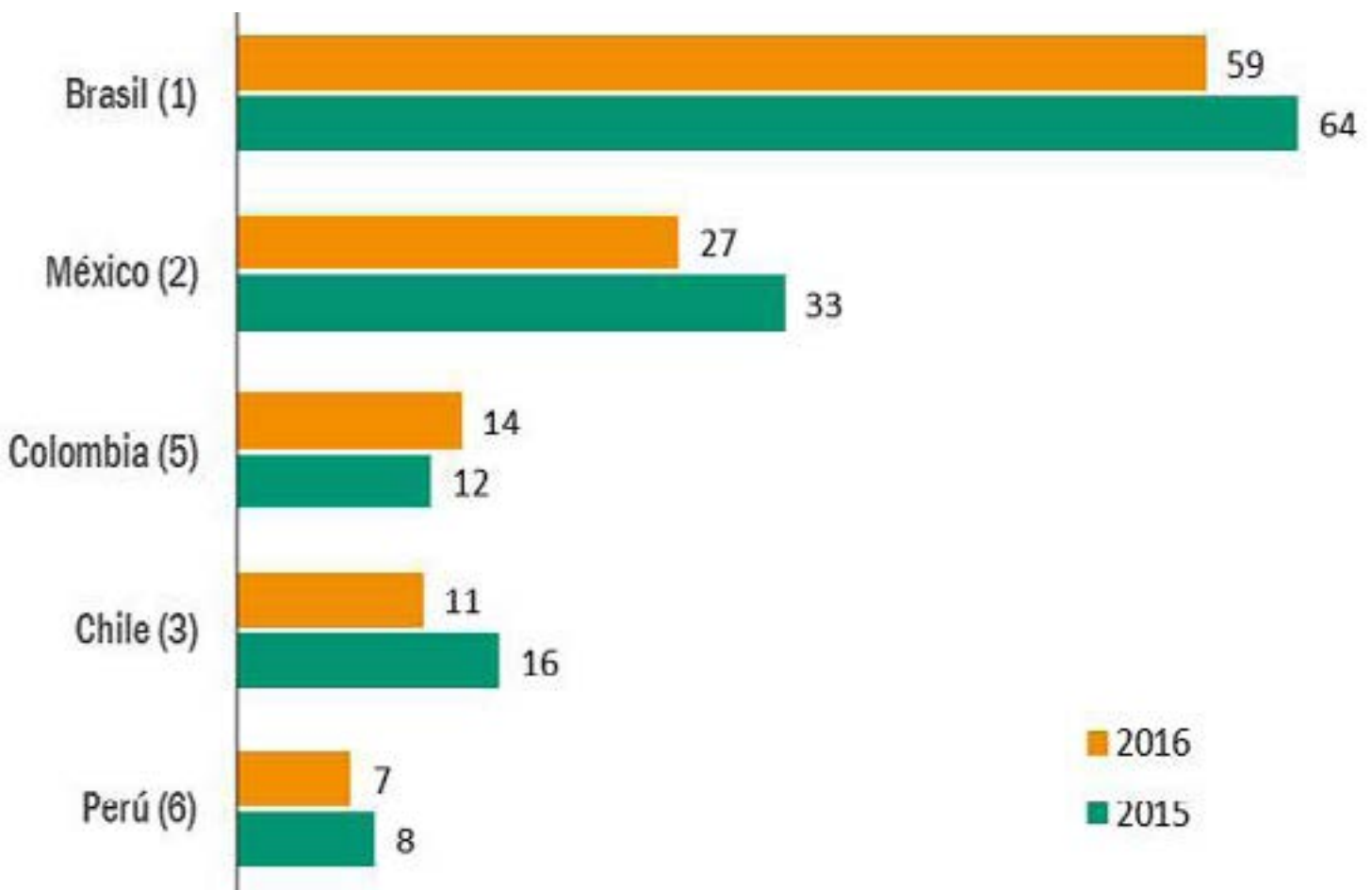
Las corrientes de IED hacia América Latina y el Caribe disminuyeron un 14% a 142.000 millones en 2016, su quinto año consecutivo de contracción.

La diferencia en las tendencias de la inversión entre el norte y el sur de la región registradas en 2015 desapareció en 2016, ya que todas las subregiones registraron disminuciones. Las entradas de IED en América del Sur se redujeron el 14% a US\$101.000 millones, reflejando los efectos de la recesión económica, los bajos precios de los productos básicos y el aumento de la inestabilidad monetaria.

Las corrientes hacia Brasil, el principal receptor de IED de la región, se redujeron el 9% a US\$59.000 millones, arrastradas por un marcado descenso en el sector de los servicios. La IED también se contrajo en varios países de América del Sur exportadores de recursos naturales no renovables, incluidos Bolivia (Estado Plurinacional de), Chile, Ecuador y el Perú.

En América Central (UNCTAD incluye México en la región), las entradas también disminuyeron, un 14% a US\$38.000 millones, debido a la desaceleración de la formación bruta de capital fijo y el comercio de exportación durante el año. Las corrientes de IED hacia México se redujeron drásticamente, el 19% a US\$27.000 millones, debido a la reducción de la inversión en el sector de los servicios. Las corrientes hacia la mayor parte de la industria manufacturera de México también se contrajeron, en particular hacia la fabricación de automóviles.

Cinco principales países receptores de IED en América Latina y el Caribe,
en los años 2015 y 2016
(En miles de millones de dólares)



LAS INVERSIONES Y LA ECONOMIA DIGITAL

¿Qué es lo que no existía en 2007? Instagram, Uber y 30 de las 100 principales empresas multinacionales digitales, según el Informe sobre las Inversiones en el Mundo 2017:

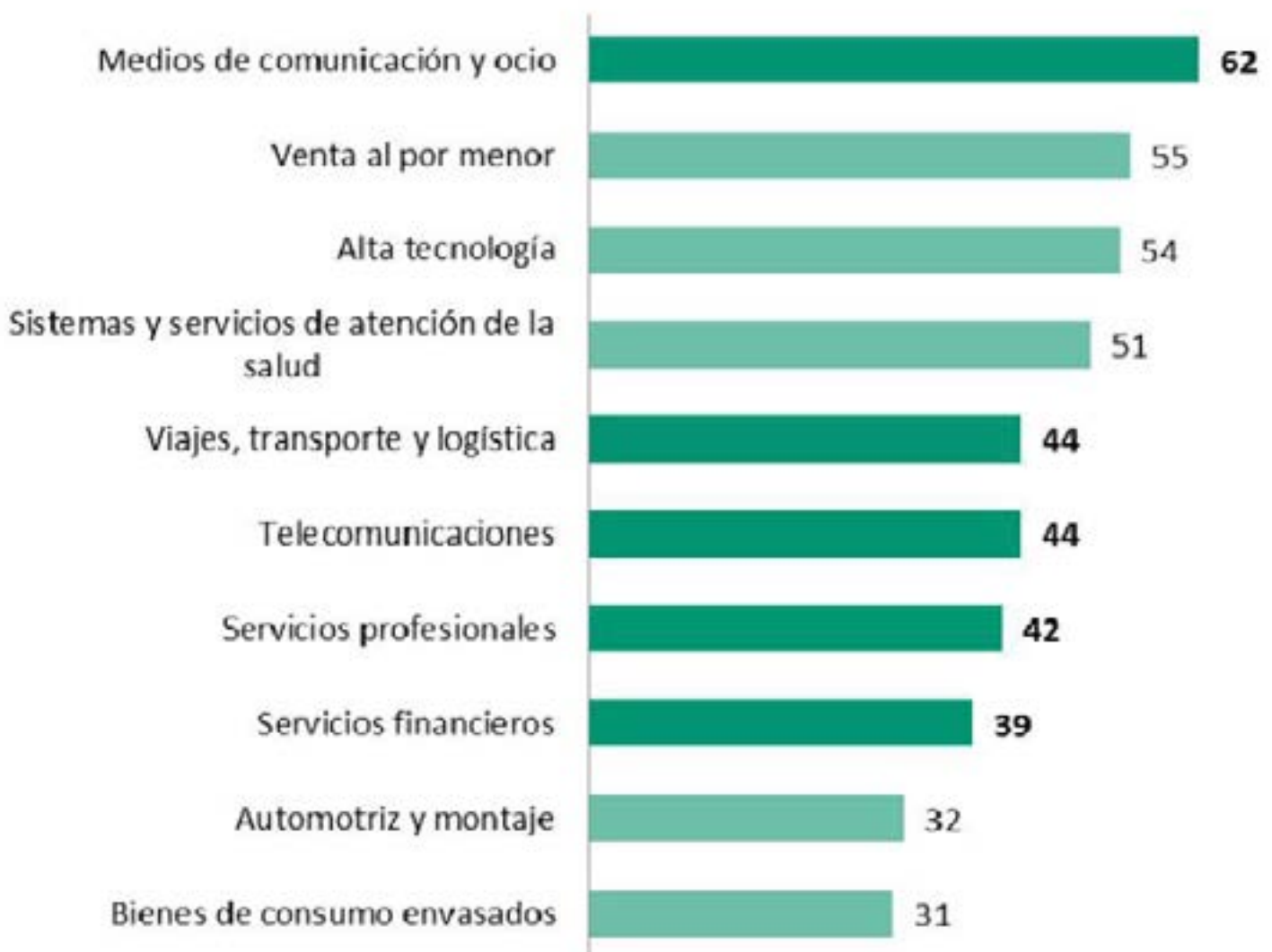
La inversión y la economía digital: Las empresas digitales están creciendo y lo están haciendo rápidamente. El nuevo informe de la Conferencia de las Naciones Unidas sobre Comercio y Desarrollo (UNCTAD) investiga los efectos que tienen las empresas digitales en las pautas mundiales de inversión y enumera las 100 principales empresas multinacionales digitales y su impacto.

Las empresas digitales multinacionales, como las plataformas de Internet y las empresas de comercio electrónico y contenido digital, están creciendo a un ritmo notablemente más rápido que otras empresas multinacionales.

El Informe sobre las inversiones en el Mundo 2017 incluye una nueva lista de las 100 principales empresas multinacionales digitales y su huella mundial, y muestra que algunas de estas alcanzaron una escala en solo unos pocos años.

Las empresas multinacionales digitales tienen alrededor del 70% de sus ventas en el extranjero, con solo el 40% de sus activos radicados fuera de sus países de origen. Ello se traduce en la creación de menos puestos de trabajo directos en los países anfitriones. Sin embargo, las inversiones de las empresas multinacionales digitales pueden aumentar la competitividad y contribuir al desarrollo digital.

Diez principales industrias afectadas por la digitalización y las restricciones a la inversión extranjera directa (En porcentaje)



INDUSTRIAS CON RESTRICCIÓN A LAS INVERSIONES

El informe también enumera las 100 principales empresas multinacionales a nivel mundial y muestra que entre 2010 y 2015 el número de empresas de tecnología se duplicó con creces. Los activos de esas empresas se incrementaron el 65%, y sus ingresos y número de empleados aumentaron aproximadamente el 30%, en relación con las pautas de otras empresas multinacionales que figuran entre las 100 principales.

La falta de diversidad regional en la propiedad de las empresas digitales está creando una concentración en las pautas mundiales de inversión. Más de 60 de las 100 principales empresas multinacionales digitales son de los Estados Unidos de América, seguidos del Reino Unido de Gran Bretaña e Irlanda del Norte y Alemania. Esta concentración es más pronunciada entre las plataformas de Internet: 10 de las 11 principales empresas multinacionales digitales de la clasificación son de los Estados Unidos.

La presencia de empresas multinacionales digitales en economías en desarrollo entre las 100 principales sigue siendo marginal, ya que solo 4 tienen su sede en países en desarrollo. Además, de las 100 principales empresas multinacionales digitales, solo el 13% de las filiales tienen sede en economías en desarrollo y en transición, mientras que para las empresas multinacionales en general ese porcentaje asciende al 30%.

“La economía digital tiene consecuencias importantes para la inversión, y la inversión es decisiva para el desarrollo digital”, afirmó Mukhisa Kituyi, Secretario General de la UNCTAD. “No puede dejarse atrás a los países en desarrollo; debemos crear políticas propicias que cierren la brecha digital en la inversión mundial”, añadió.

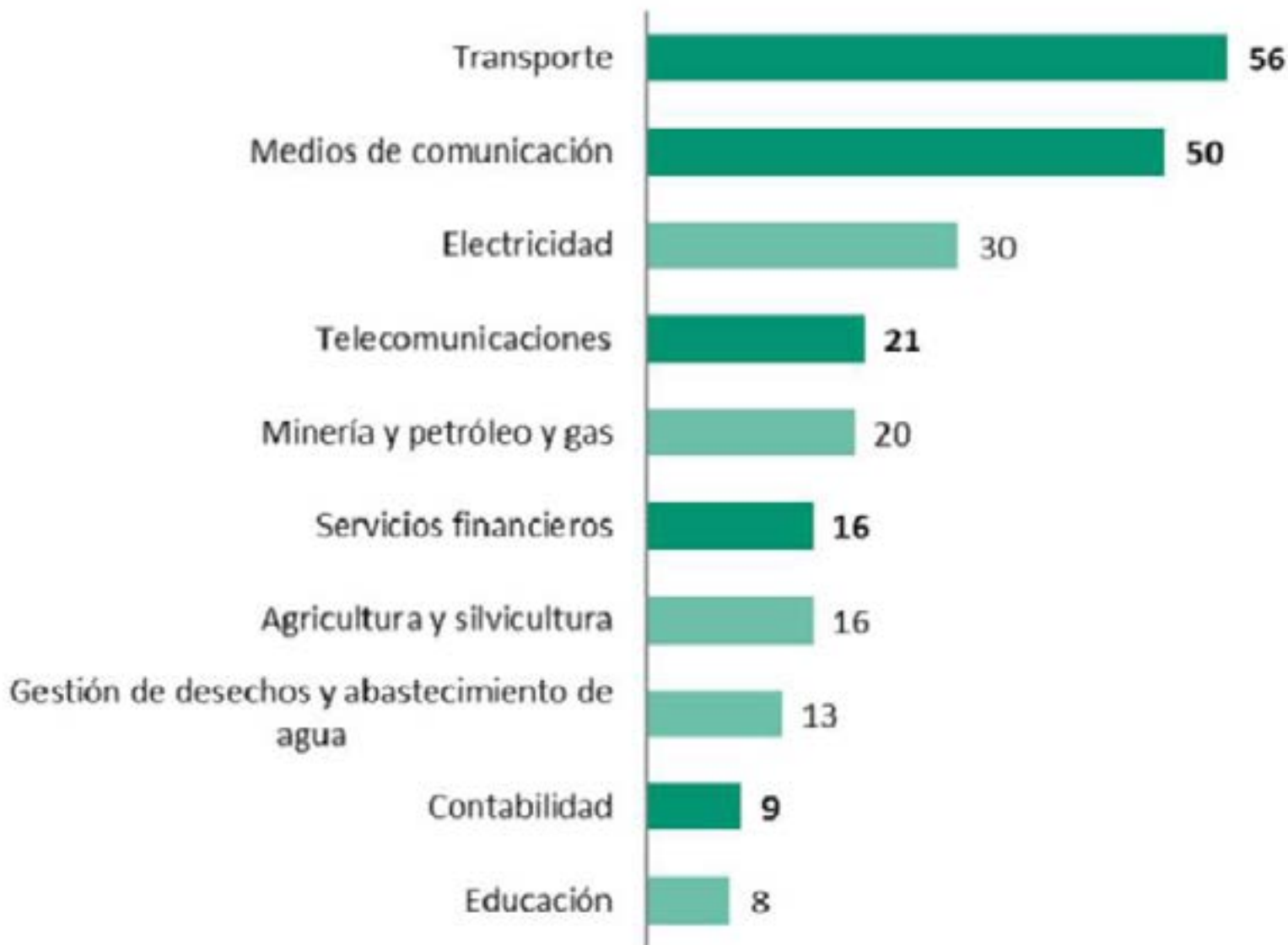
Industrias clasificadas por restricciones a la inversión extranjera directa

Las reglamentaciones de las inversiones y las políticas para la promoción de la inversión también deben tener en cuenta los nuevos modelos de operación transfronteriza de las empresas multinacionales. Muchas industrias están siendo afectadas por la digitalización; de las 10 principales industrias tradicionales más afectadas, 5 coinciden con las 10 principales industrias respecto de las cuales los países mantienen restricciones a la inversión (véase la figura). Las empresas multinacionales digitales se están expandiendo a otros sectores muy regulados y las reglamentaciones arcaicas podrían volverse obsoletas o un freno no deseado para la adopción digital.

La UNCTAD encuestó a más de 100 países sobre sus estrategias de desarrollo digital. Las conclusiones, que se detallan en el Informe sobre las Inversiones en el Mundo 2017 ponen de relieve que muchas estrategias no responden adecuadamente a las necesidades de inversión. Menos del 25% contiene detalles sobre las necesidades de inversión en infraestructura y menos del 5% sobre las necesidades de inversión en ámbitos distintos a la infraestructura, en particular para el desarrollo de industrias digitales. Además, los organismos de promoción de la inversión rara vez participan en la formulación de las estrategias de desarrollo digital.

Las necesidades de inversión en infraestructura para lograr una conectividad digital adecua-

Industrias clasificadas por restricciones a la inversión extranjera



da en la mayoría de los países en desarrollo podrían ser menos abrumadoras de lo que a menudo se supone. La UNCTAD estima que el costo es inferior a US\$100.000 millones.

En el Informe sobre las inversiones en el Mundo 2017, la UNCTAD propone políticas de inversión que fortalecen las estrategias de desarrollo digital. Esto significa crear y mantener un marco normativo propicio para las empresas digitales, así como medidas de apoyo activo, que podrían incluir el establecimiento de centros de tecnología o innovación; la creación o mejora de los servicios de gobierno electrónico; y el apoyo a la financiación de capital de riesgo y otros enfoques de financiación innovadores.

MAPAS MINEROS DEL PERU

YA VIENE: Colección 10 Mapas Mineros del PERU

DIRECTORIO
MINERO del PERU

DERECHOS EXCLUSIVOS

Mineria Proveedor
Minero



Informes sobre
Mapas Mineros


Escribir al Mail:

mineriaperuana@gmail.com

Ya viene...PERU-CHILE:

Proyectos Mineros del Futuro 2017-2025

**Perfiles y detalles de 600
Proyectos y Prospectos
Mineros con mapas de
ubicación**



Informes: mineriaperuana@gmail.com