

PERU 2016-2017: MINERIA E INVERSIONES



PERU MINERO 2014 - 2017

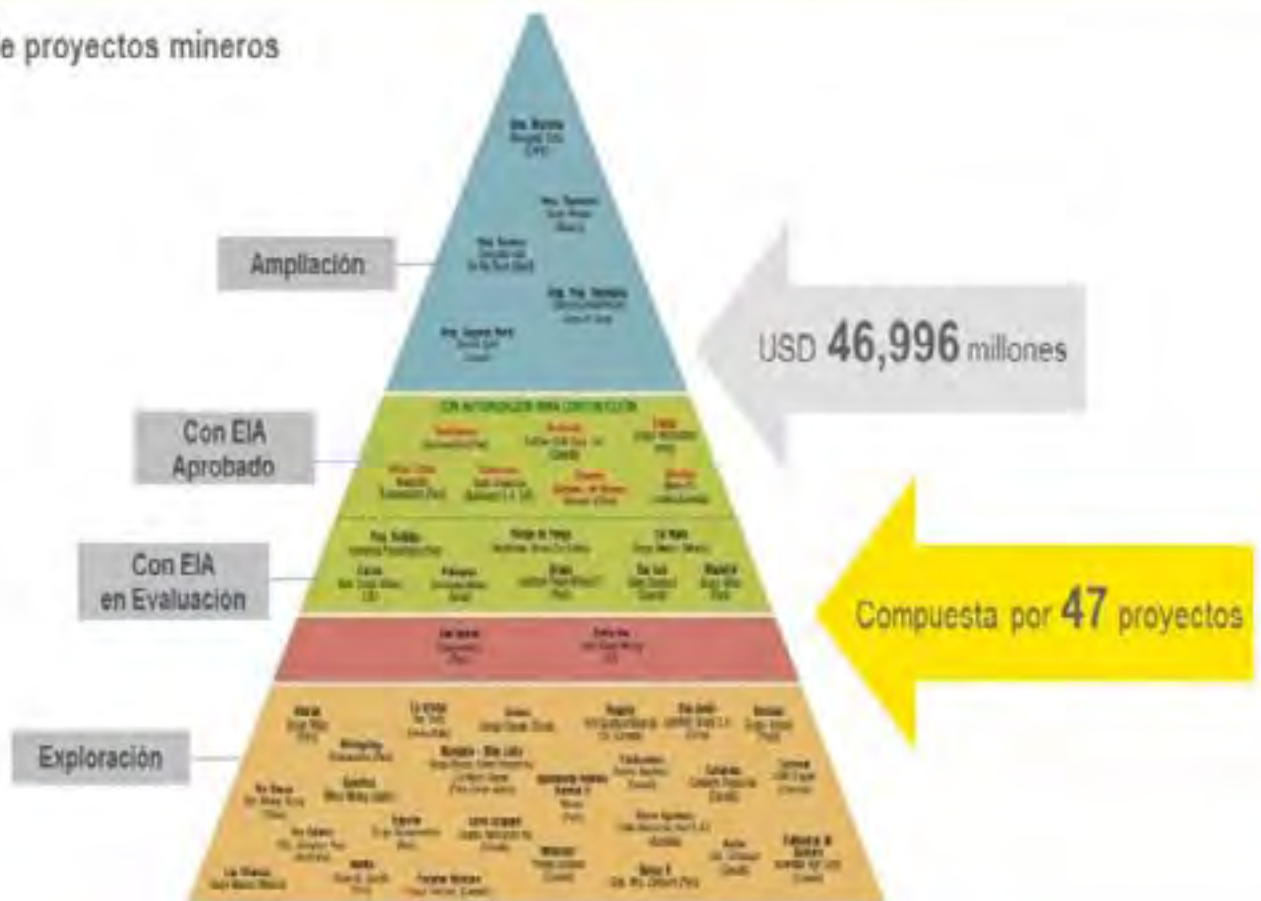
Producción- Inversión - Exportación



Fuente: EY

Nuevos proyectos mineros para un desarrollo sostenido

Cartera estimada de proyectos mineros



Fuente: MINEM

Perú, entre los 10 países donde más se invierte en exploración minera: USD 552 millones en el 2015



EL DATO

19%

Cayó la inversión en exploración en el mundo, pero en el Perú sólo 3%

En el 2012 el gasto en exploración en el Perú alcanzó récord de USD 1,025 millones, casi el doble que en 2016.

Evolución de la inversión minera en el Perú

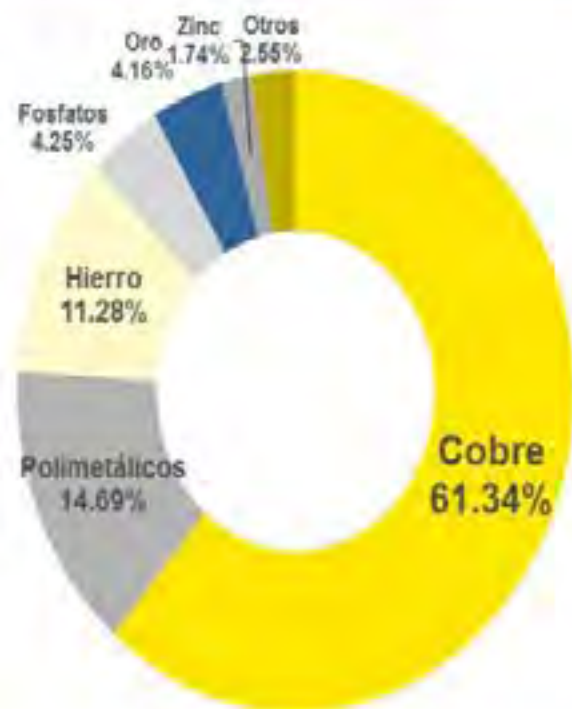


EL DATO

267%

Creció la Inversión minera en el periodo 2011-2015 respecto quinquenio 2006-2010

Cartera estimada de proyectos mineros por mineral predominante



METAL	USD MILLONES	%
Cobre	28,828	61.34%
Polimetálico	6,902	14.69%
Hierro	5,300	11.28%
Fosfatos	1,995	4.25%
Oro	1,954	4.16%
Zinc	816	1.74%
Plata	735	1.56%
Uranio	300	0.64%
Estano	165	0.35%

TOTAL US\$ Millones 46,996 100%

Fuente: MINEM

Producción nacional de cobre, plata, hierro y molibdeno alcanzaron cifra récord en el 2016

Producción Minera

Metal	Unidad de Medida	Diciembre			Enero-Diciembre		
		2015	2016	Var%	2015	2016	Var%
Cobre	(tmf)	186,450	211,272	13.31%	1,700,817	2,353,859	38.40%
Oro	(grf)	12,353,813	13,017,456	5.37%	146,822,907	153,005,603	4.21%
Zinc	(tmf)	116,778	120,239	2.96%	1,421,218	1,338,835	-5.94%
Plata	(kg f)	406,288	360,041	-11.38%	4,101,568	4,374,356	6.65%
Plomo	(tmf)	30,338	26,142	-13.83%	315,525	314,174	-0.43%
Hierro	(tmf)	477,582	583,264	22.13%	7,320,807	7,663,124	4.68%
Estano	(tmf)	1,841	1,679	-8.76%	19,511	18,789	-3.70%
Molibdeno	(tmf)	1,867	2,249	20.41%	20,153	25,757	27.80%

NÚMEROS CLAVE

2.35 Millones de TM

de producción de cobre fue la cifra récord registrada en el 2016

38.4% fue el crecimiento respecto del año anterior

Evolución de la producción nacional de cobre



Fuente: USGS

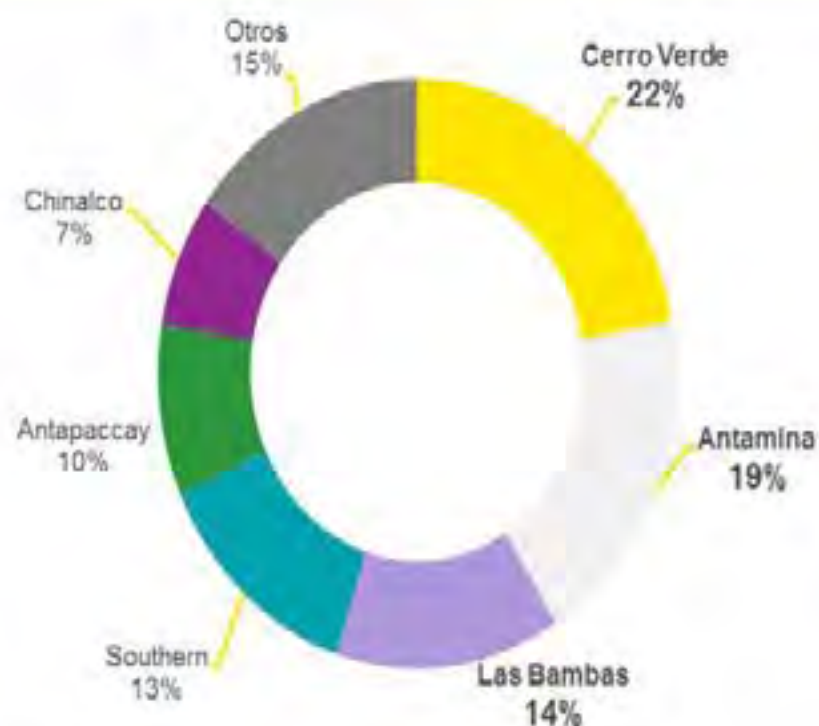
EL DATO

70% aumentó la producción en el 2016, con respecto a niveles del 2014

PRONÓSTICO

BCR espera que la producción de cobre alcance: **2.5** millones de TM para el 2017 y **2.7** millones de TM para el 2018

Estructura de producción de cobre por empresa - 2016



EL DATO

55.02%

de la producción nacional la concentran **Cerro Verde, Antamina y Las Bambas.**

Evolución de la cotización del cobre



EL DATO

Entre el 2011 e inicios del 2016 la cotización del cobre acumuló caída de **49.5%**

Fuente: MINEM

Evolución de la cotización del oro

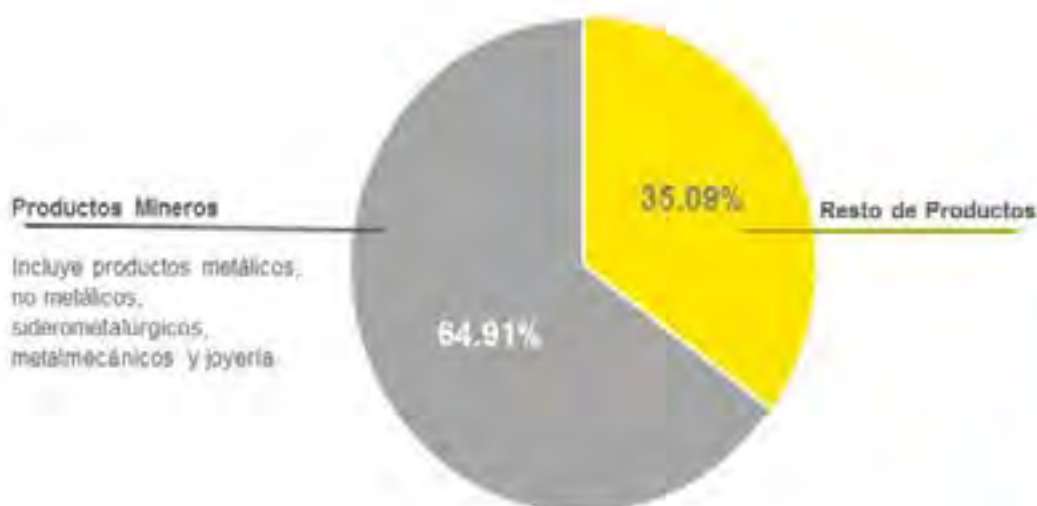


EL DATO

13% subió el precio del oro desde enero de 2016 y **7%** en lo que va del año

Fuente: MINEM

Exportaciones peruanas por sectores - 2016



EL DATO

El cobre constituye nuestro mayor producto de exportación:

27% del total y **42%** del valor de los productos mineros exportados

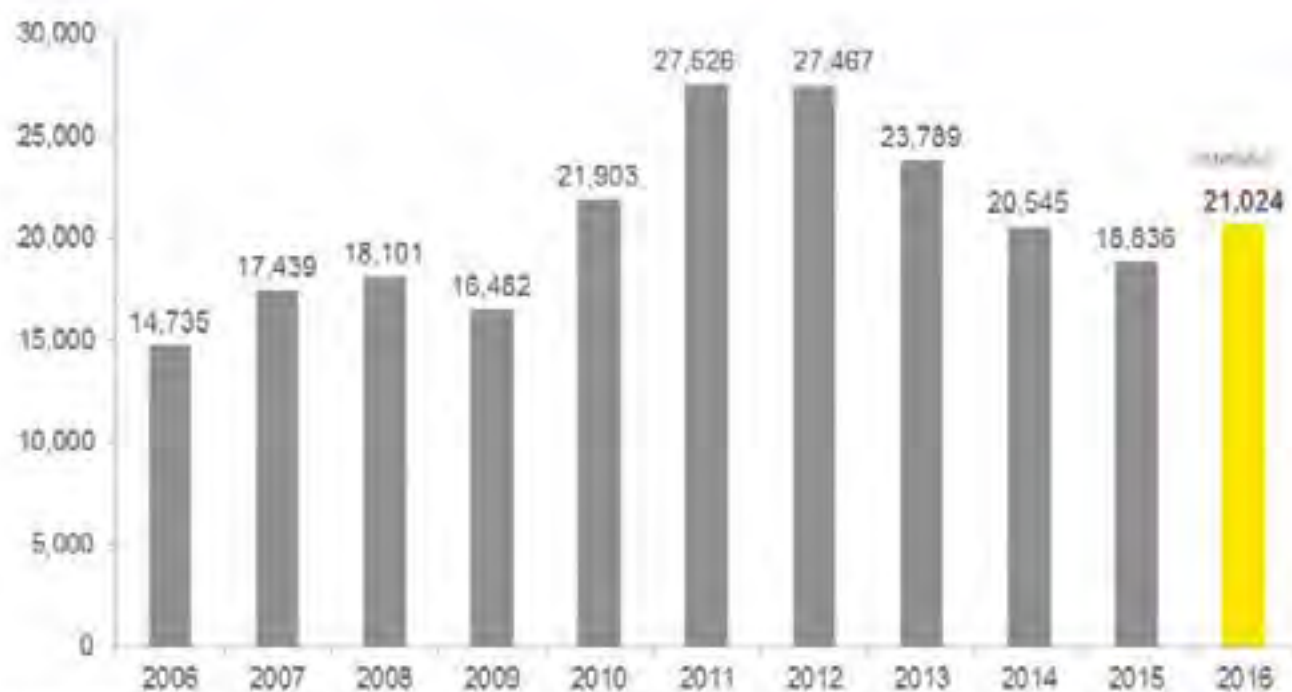
Fuente: MINEM

Página 8

Presentación Guía de Inversión Minera 2017

EY

Evolución de las exportaciones mineras



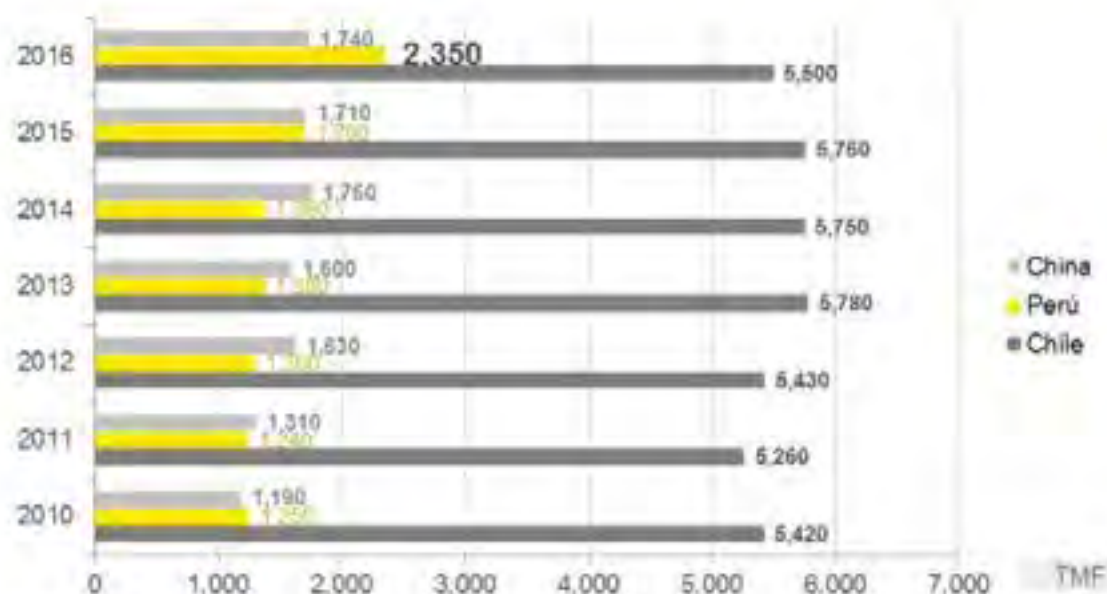
Fuente: MINEM

Página 9

Presentación Guía de Inversión Minera 2017

EY

Evolución comparativa mundial de la producción de cobre



EL DATO

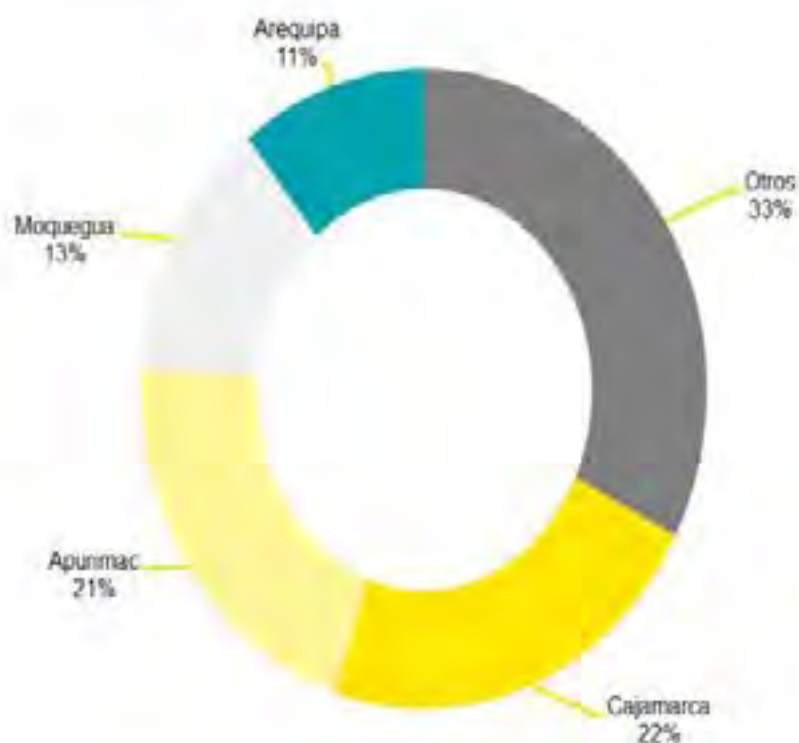
En el 2016, Perú se convirtió en el segundo productor mundial de cobre

- China
- Perú
- Chile

TMF

Fuente: USGS

Participación regional en la cartera estimada de proyectos mineros



EL DATO

67% de la inversión esperada se concentra en:

- ✓ Cajamarca
- ✓ Apurímac
- ✓ Moquegua
- ✓ Arequipa

Minería, palanca del crecimiento del 2016



LA CIFRA

14.36%

Es la ponderación de la minería en el PBI

El sector minero e hidrocarburos (que creció **16.29%** en el 2016) según INEI, es la segunda actividad económica más importante después de la manufactura (esta última tiene una ponderación de **16.52%** del PBI)

EL RECORD

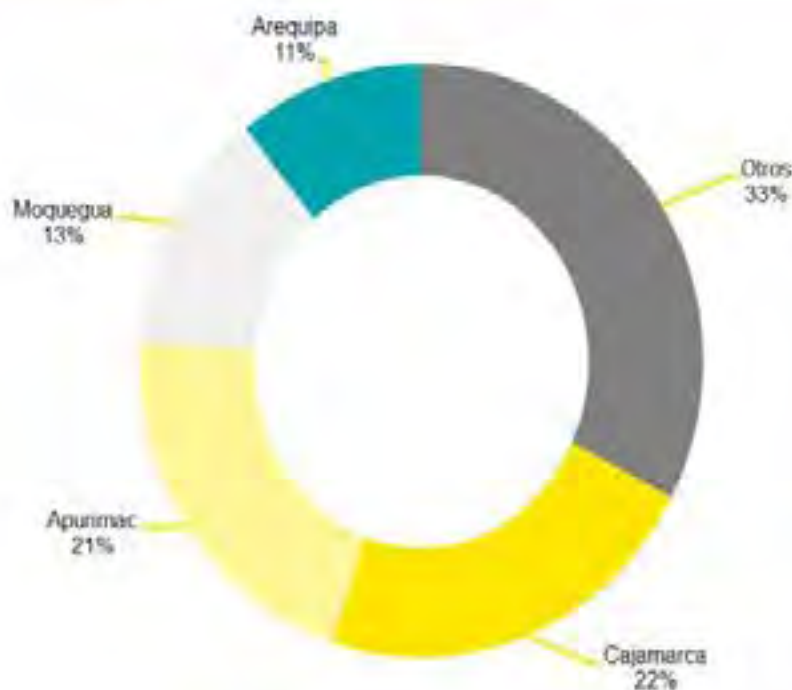
21.2%

Fue la tasa de crecimiento del sector minero, la más alta de los últimos 25 años

EL DATO

La producción minera fue la base del crecimiento en la economía en el **2016** y aportó **1.9** puntos porcentuales al PBI en ese año logrando un avance de **3.9%**, la mayor tasa de los últimos tres años

Participación regional en la cartera estimada de proyectos mineros



EL DATO

67% de la inversión esperada se concentra en:

- Cajamarca
- Apurímac
- Moquegua
- Arequipa

PERU: SEGUNDO PRODUCTOR MUNDIAL DE COBRE

YA VIENE...

Proveedor

Minero

AÑO X - Nº 50

Revista Internacional

Perú - Chile

Marzo - Abril 2017

REVISTA TÉCNICA PARA HACER NEGOCIOS CON LA MINERÍA

PERU:

lidera

inversión

minera

en A.L.

**PRESIDENTE
DE CONFIEP**

Ing. Roque Benavides
Presidente de CONFIEP
y de Compañía de Minas
Buenaventura SAA.



Ya viene...PERU-CHILE:

Proyectos Mineros del Futuro 2017-2025

**Perfiles y detalles de 600
Proyectos y Prospectos
Mineros con mapas de
ubicación**

